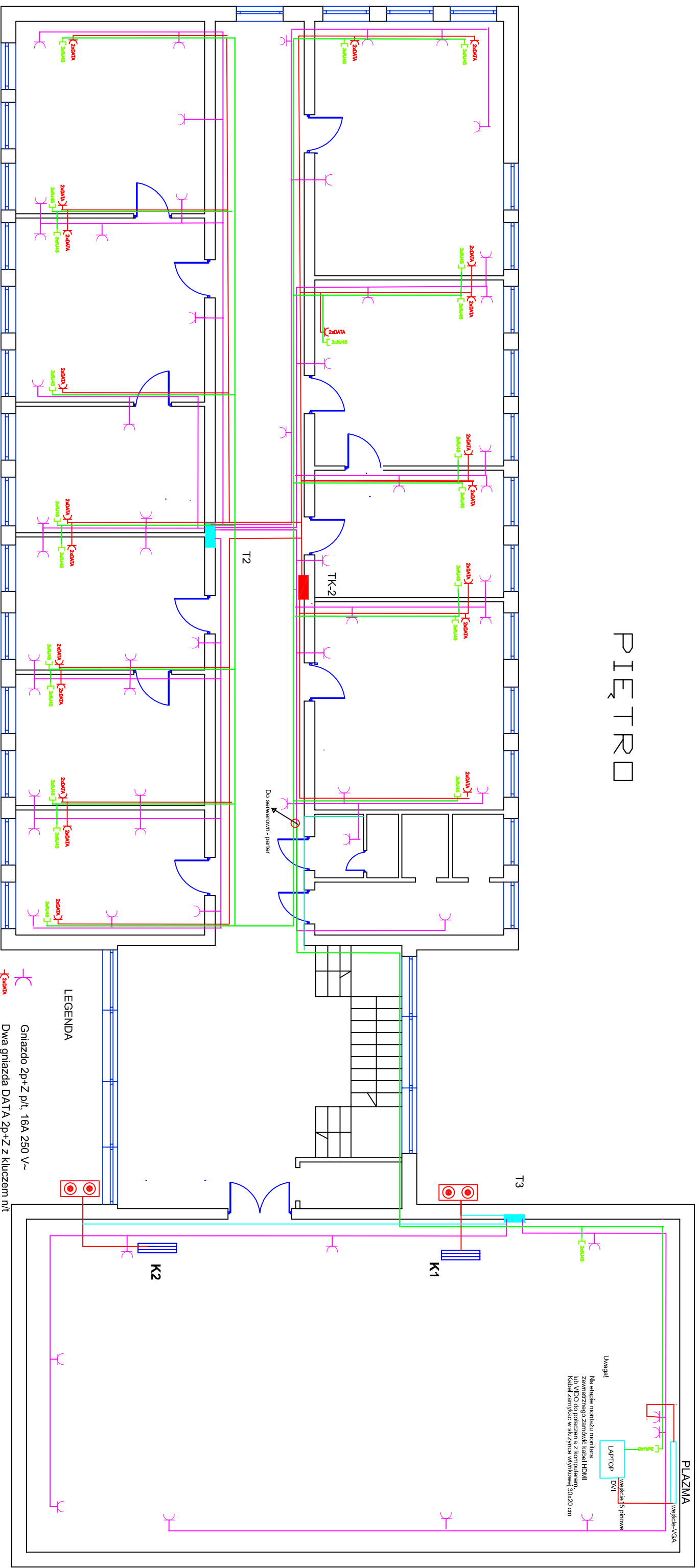










# PIĘTRO



-  - KLIMATYZATOR , JEDNOSTKA WEWNĘTRZNA
-  - KLIMATYZATOR , JEDNOSTKA ZEWNĘTRZNA
-  - PRZEWÓD ZASILAJACO-STERUJĄCY 5x1,5

## LEGENDA

-  Gniazdo 2p+Z p/I, 16A 250 V~
-  Dwa gniazda DATA 2p+Z z kluczem n/I
-  Gniazdo komputerowe potrójne ekranowane 3xRJ45 p/I
-  Tk-2 Skrzynka bezpiecznikowa zasil. komputerów
-  T2 Skrzynka bezp. gniazda ogólnego przezn.

Nazwa obiektu:	BUDYNEK URZĘDU MIASTA I GMINY DROBIN
Tytuł rysunku:	INSTALACJA ZASILAJĄCA I KOMPUTEROWA - PIĘTRO
Opracował:	INŻ. FRANCISZEK CHOLIŃSKI upr.1971
Sprawił:	INŻ. ROBERT KUCHARSKI upr. 0522/05
SKALA 1:100	DATA: lipiec 2009
	NR RYSUNKU: E4